

# EL CLUB DE LOS TARADOS

## GUÍA DE INSTALACIÓN DE LA AUDIODESCRIPCIÓN

Para poder disfrutar de la audiodescripción en nuestro show de monólogos inclusivos deberás seguir tres sencillos pasos:

### 1 - Descarga en tu smartphone la aplicación ZELLO WALKIE TALKIE

Instala la siguiente aplicación en tu smartphone, está disponible tanto para IOS como para Android.



Zello Walkie Talkie

Zello Inc

### 2 - Crea tu perfil

Cuando accedas a la aplicación aparecerá el menú “Agregar cuenta”, deberás pulsar en “**Registrarme**”:

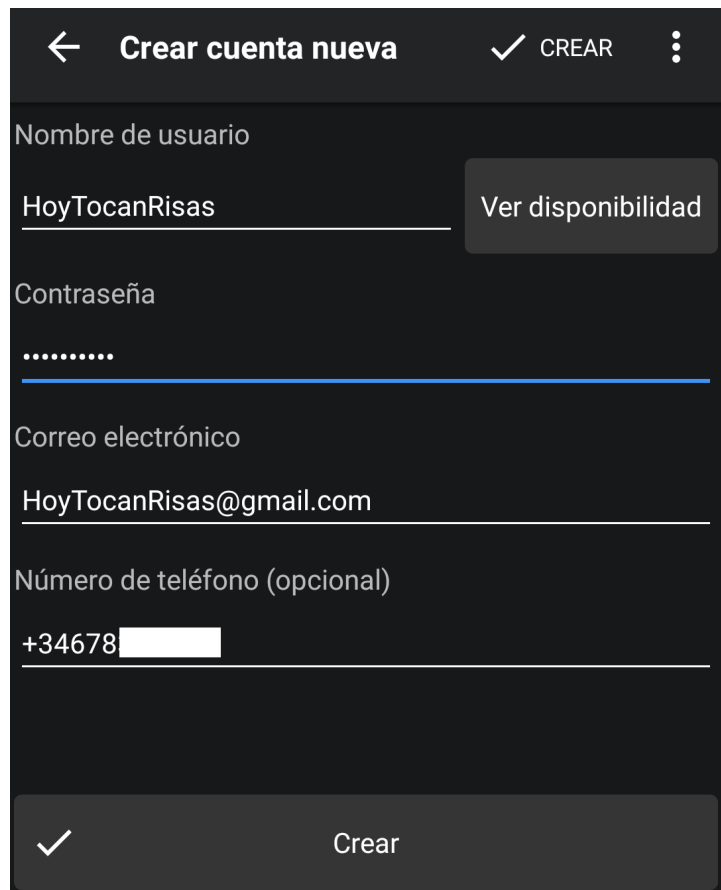
Registrarme

A continuación aparecerá el asistente para crear la cuenta nueva. Introduce un nombre de usuario, una contraseña y tu correo electrónico. El teléfono se informa automáticamente.

### CONSEJO

Es probable que el nombre de usuario se te resista porque esta aplicación tiene millones de usuarios. Puedes comprobar la disponibilidad del nombre de usuario mediante el botón:

Ver disponibilidad



Recuerda que tras tu nombre de usuario también puedes poner números.

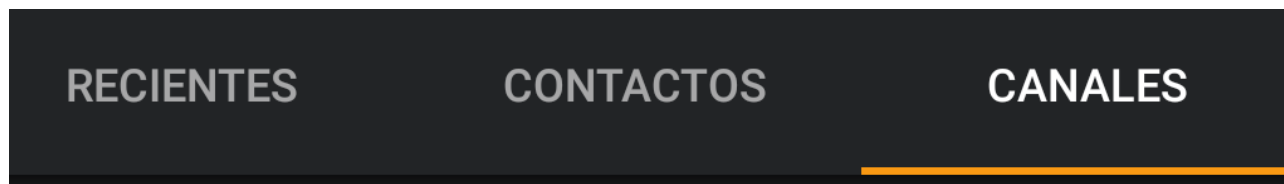


Finalmente pulsa el botón “**Crear**”

Crear

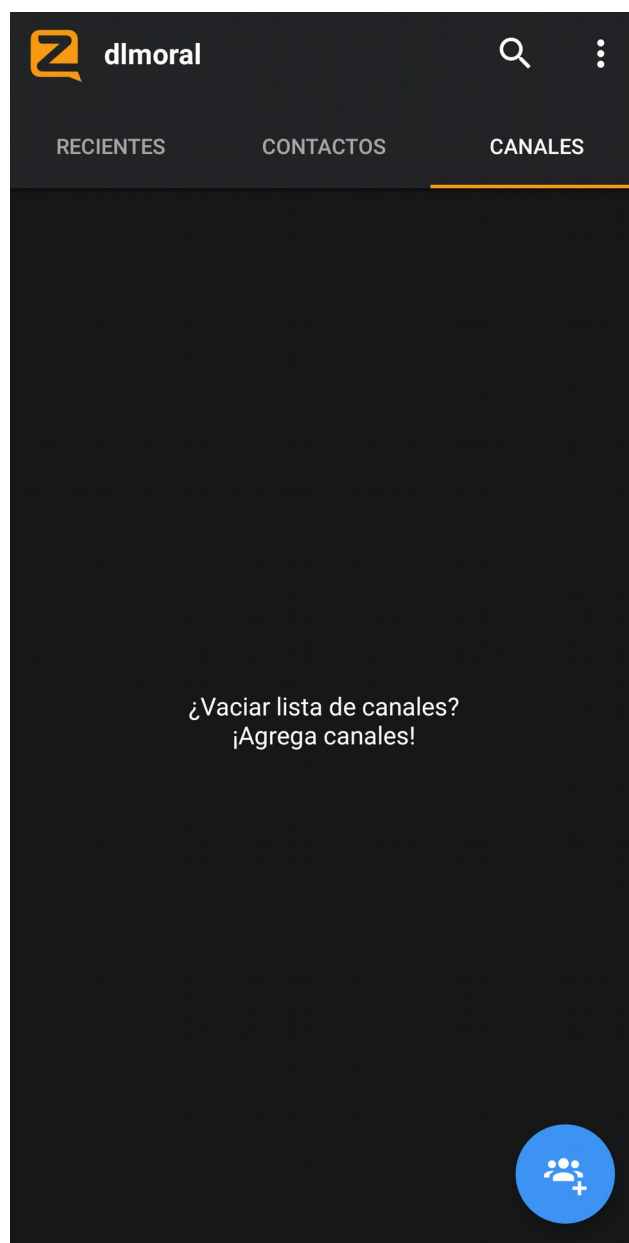

### 3 – Conéctate a nuestro canal

En el menú superior, a la derecha encontrarás la pestaña “**Canales**”:



Accede a ella y aparecerá la siguiente pantalla:

Ahora sólo falta que añadas nuestro canal a la lista presionando el botón que encontrarás en la parte inferior derecha:



Para encontrar nuestro canal lo más fácil es que utilices la opción “Escanear Código QR”:



Escanear código QR

Escanee el código QR para conectarse a un canal.

Tu smartphone solicitará permisos para acceder a la cámara para poder escanearlo. Permíteselo.



¿Quieres permitir que Zello haga fotos y grabe vídeos?

DENEGAR

PERMITIR

Ahora dirige la cámara hacia el siguiente Código QR. Si no lo detecta, **aleja o acerca la cámara hacia él**, acabará detectándolo.



Si el método anterior no ha funcionado siempre podemos buscar el canal por el nombre a través de la opción **“Encontrar Canal”**:



**Encontrar canal**

Interesado en un canal en particular?  
Encuentrelo aquí.

El nombre a buscar no podía ser otro que **“El club de los TARADOS”**:

**El club de los TARADOS**



Y ¡ya está! Ahora sólo tienes que subir el volumen, conectar tus auriculares (recomendamos que te pongas uno solo para que puedas escuchar por el otro a los cómicos) y cuando empiece la función... ésta será audiodescrita.

Ah, se me olvidaba el último paso...

**¡DISFRUTA DEL ESPECTÁCULO!**